

J-PERTH

パースパネル

味気ないフェンスをウッド調にする

取り扱い説明書

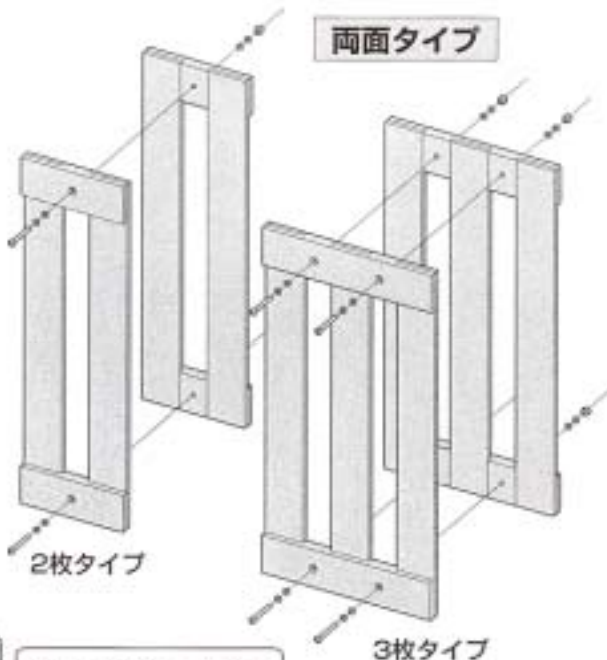
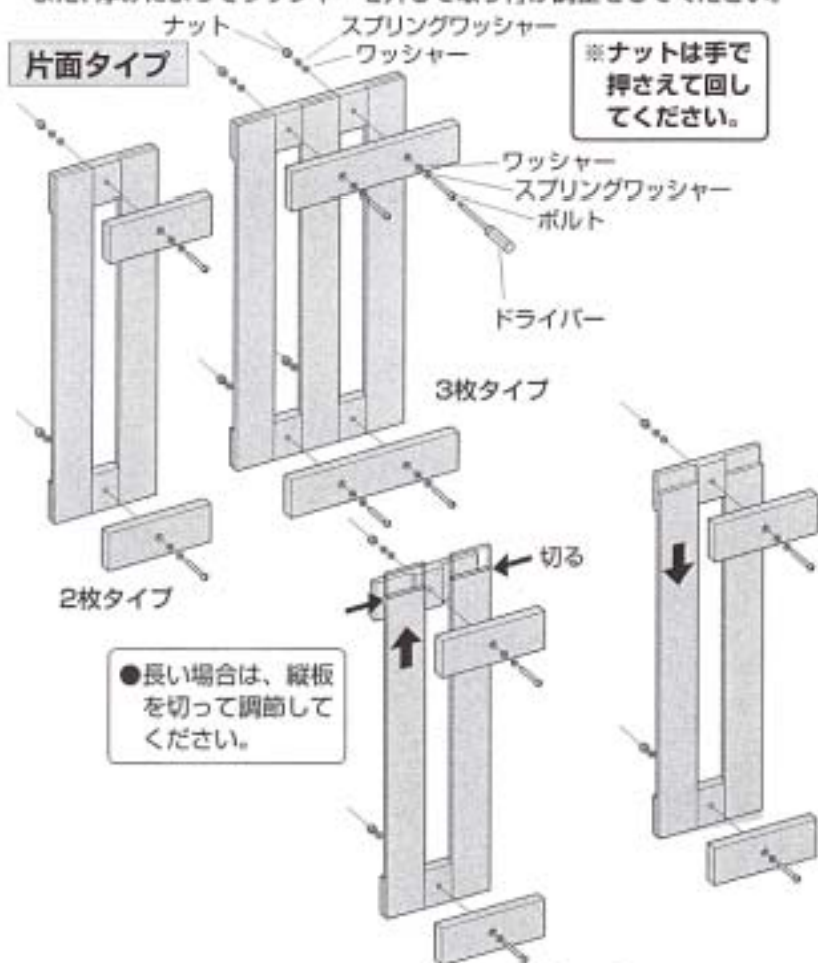
この説明書をよくお読みになり、正しくお取り扱いください。
また、この説明書は保存して必要に応じてご覧ください。

注意 安全のために必ずお守りください。

- 高層住宅でのご使用はおやめください。
- 強度の補強にはなりません。装飾用です。
- ボルトはしっかり締めてください。

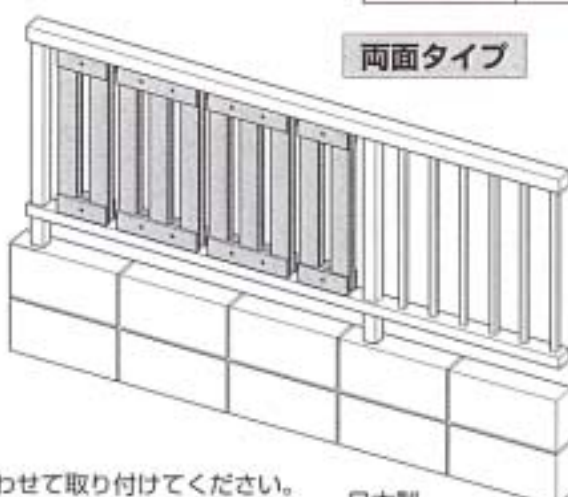
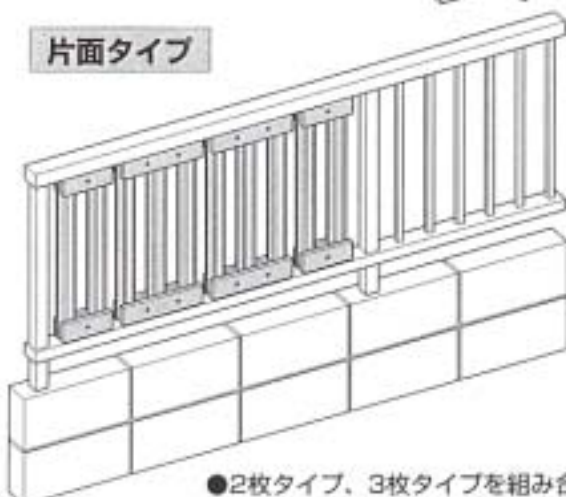
● 取り付けは、下図のようにフェンスの格子をはさんでボルトで止めます。片面タイプはどちらを内側にしてもかまいません。ボルトとナットもお好きな側を選んで取り付けてください。

● 取り付けるフェンスの格子部の厚みは、25ミリまでです。25ミリより厚いものには取り付けができませんのでご注意ください。また、厚みによってワッシャーを外して取り付け調整をしてください。



品番

| 高さ | タイプ | 2枚タイプ | 3枚タイプ |
|-------|-----|----------|----------|
| 640mm | 片面 | PP-640S2 | PP-640S3 |
| 640mm | 両面 | PP-640B2 | PP-640B3 |
| 970mm | 片面 | PP-970S2 | PP-970S3 |
| 970mm | 両面 | PP-970B2 | PP-970B3 |



● 2枚タイプ、3枚タイプを組み合わせて取り付けてください。

日本製

●メンテナンス：紫外線などの影響で経年変化し濃褐色を経て銀白色化してきますので、油性保護塗料、ワトコ・ティンバーオイルを年に2回程塗り直すことをお勧めします。

●天然木ですので、色の差異、ひび割れ、ヤニ目、辺材、欠け等が多少混在することがありますので、ご了承ください。

製造発売元 **中部物産貿易株式会社**
J・パース事業部

〒111-8683 東京都台東区雷門1-2-11
TEL.03-3843-5527 FAX.03-3845-4535
ショールーム：TEL/FAX.03-3841-5639